

宜蘭縣 110 學年度國一新生線上報到 相關注意事項及 FAQ (家長篇)

【注意事項：請務必詳閱】

本縣 110 學年度國中新生報到為避免群聚感染風險，落實校園防疫工作，採「線上報到」方式辦理：

●線上報到期間 6 月 24 日(四)至 6 月 27 日(日)

1. 掃描入學通知單附上之 QR Code，線上填寫報到相關資料，系統顯示為「報到成功」即為完成。
2. 畢業證書正本於開學日繳交。


【線上報到 FAQ】

1. 家裡沒有電腦，如何處理？

答：報到系統支援平板、手機操作，為避免群聚風險，請使用線上報到登錄，並於前開規定時間內辦理。

2. 家長線上資料沒有填寫完，系統會視為已報到嗎？

答：在家長進入報到系統後，未填報的資料可先留白並點選最下方「暫存，下一步」，至最後一步請點選「先暫存，我會再回來填寫」



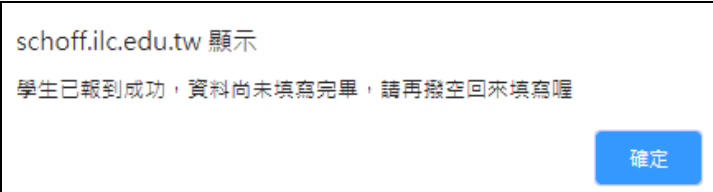
本資料 1 - 家庭資料 - 兄弟姊妹 - 局處問卷 2 - 入學問卷 - 填寫結果

目前填寫狀況
基本資料：尚有 1 項資料未填
家庭資料：填寫完成
兄弟姊妹：尚未填寫
局處問卷：尚有 2 項資料未填
入學問卷：填寫完成

本份資料事涉學童入學相關權益，請家長務必依時填寫完成，如有困難無法完成者，請聯繫學校協助填寫。
此資料僅供學校留存學生資訊與校務使用，不作為其他用途，亦遵守個人資料保護法之規範，請家長安心填寫

暫存，上一步 先暫存，我會再回來填寫

點選後畫面顯示為「報到成功」，即視為已報到，其餘資料可再抽空進入填寫。



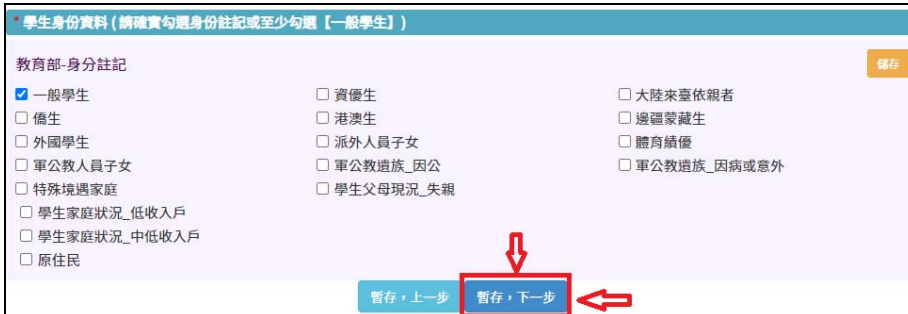
schoff.ilc.edu.tw 顯示

學生已報到成功，資料尚未填寫完畢，請再撥空回來填寫囉

確定

3. 家長線上報到後，可以再到線上繼續填寫資料嗎？可以填到什麼時候

答：可以喔，且資料登錄無須一次填寫完畢，只要點過任一暫存鈕後（如下圖），皆可先關閉畫面，下次登入時可繼續填寫，填寫期限需視學校規定。



學生身份資料 (請確實勾選身份註記或至少勾選【一般學生】)

教育部-身分註記

一般學生 資優生 大陸來臺依親者

僑生 港澳生 邊疆蒙藏生

外國學生 派外人員子女 體育績優

軍公教人員子女 軍公教遺族_因公 軍公教遺族_因病或意外

特殊境遇家庭 學生父母現況_失親

學生家庭狀況_低收入戶

學生家庭狀況_中低收入戶

原住民

暫存, 上一步 暫存, 下一步

4. 家長報到登入時所留的手機號碼，怎麼更換、更正？

答：此號碼僅為登入時驗證使用，進行變更請家長逕洽學校更正。

5. 倘已經完成線上報到後，又要更改到其他學校報到，如何處理？

答：若要至第二個學校報到前，需先致電請第一個學校取消報到喔。

6. 學生分發後又於縣內遷移戶籍，致欲就讀國中與分發國中不同，如何報到？

答：經欲就讀學校同意，以郵寄、傳真或 email 等方式繳件審核後，由學校端新增新生建檔，家長即可至線上填寫新生資料。

備註：如果學生並無在欲就讀學校之新生名冊內，系統會顯示登入失敗（如圖）



110學年度新生報到入學網

110年度入學與線上報到時間

入學日期 06-02 00:00 ~ 00:00

線上報到 06-02 00:00 ~ 06-04 17:30

新生入學諮詢窗口

登入失敗！請確認資料是否輸入正確

入學資料填寫

本校開放填寫時間為 110-06-02~110-06-28

為簡化新生報到作業流程，請完成報到作業，節省家長的寶貴時間。

新生身分證號 G123456777

新生出生年月日 1100602

家長手機號碼 0975999999

*此手機號碼將作為再次登入系統的檢核依據

輸入驗證碼 請輸入驗證碼 7-2897 重新產生

開始報到/登入